

Ricorso agli
ammortizzatori sociali
settore Vigilanza
Privata

Anno 2012

Premessa

- Nel settore della vigilanza privata il 2012 è stato un anno di record per gli ammortizzatori sociali, in particolare per la cassa integrazione, che ha superato ampiamente il milione di ore autorizzate. I dati dell'INPS indicano un aumento del **48%** per la cassa integrazione straordinaria, con **1.123.083** ore autorizzate nell'intero anno rispetto alle **756.464** ore del 2011. In aumento del **91%** anche la cassa integrazione in deroga, con **1.076.728** ore contro le **563.590** ore del 2011. Le domande di disoccupazione, in lieve diminuzione rispetto al 2011, sono state **3.215**, concentrate soprattutto nelle province di Roma, Milano, Sassari e Foggia che contano circa un quarto del totale nazionale. In flessione rispetto all'anno passato anche le domande di mobilità, n. **820**, con i numeri più alti registrati nelle province di Caserta e Milano.

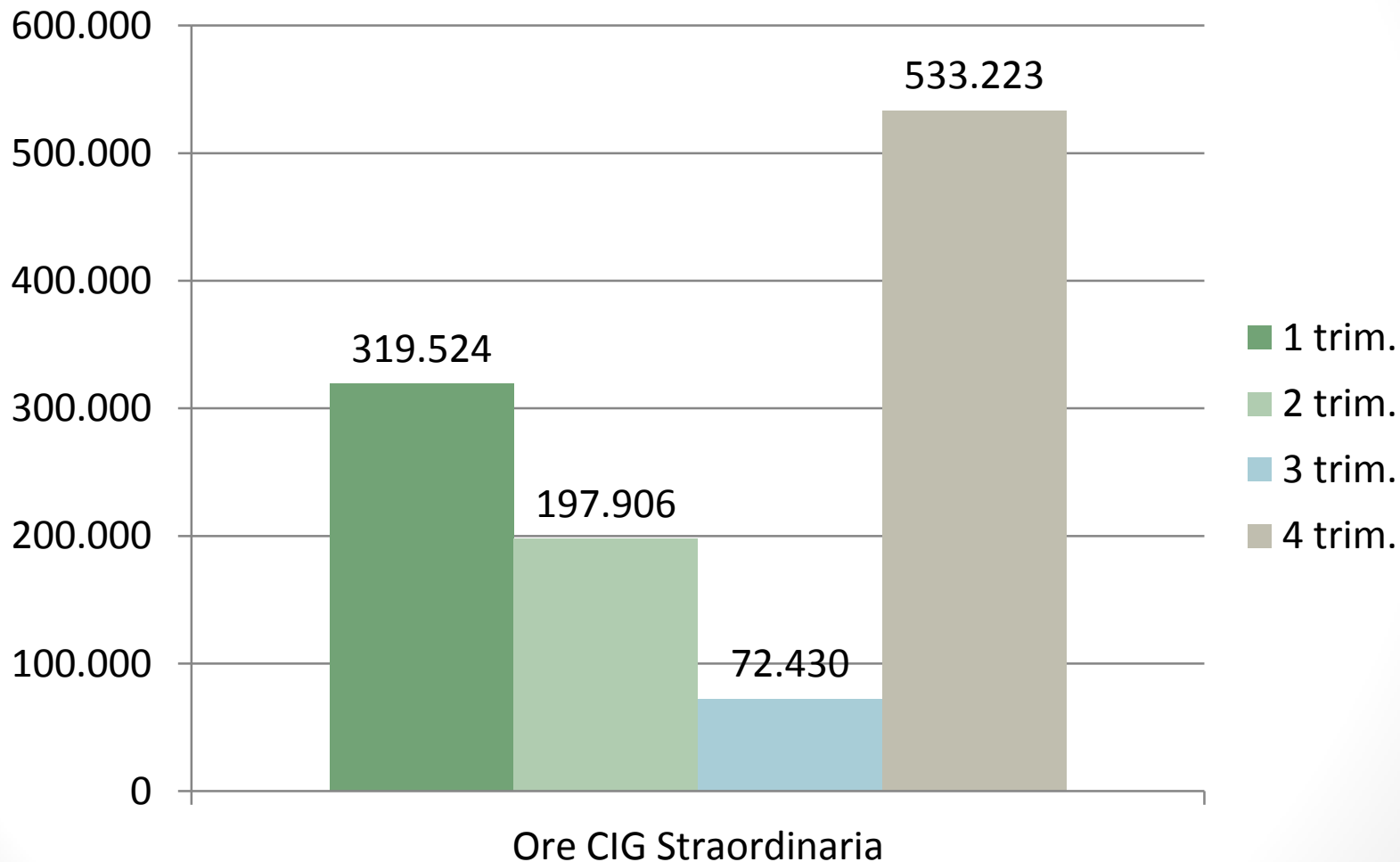
Ore CIG Straordinaria 2012vs2011

	Anno 2011	Anno 2012
Ore CIG Straordinaria	756.464	1.123.083

+ 48,46%

Ricorso CIG Straordinaria

Andamento per trimestre

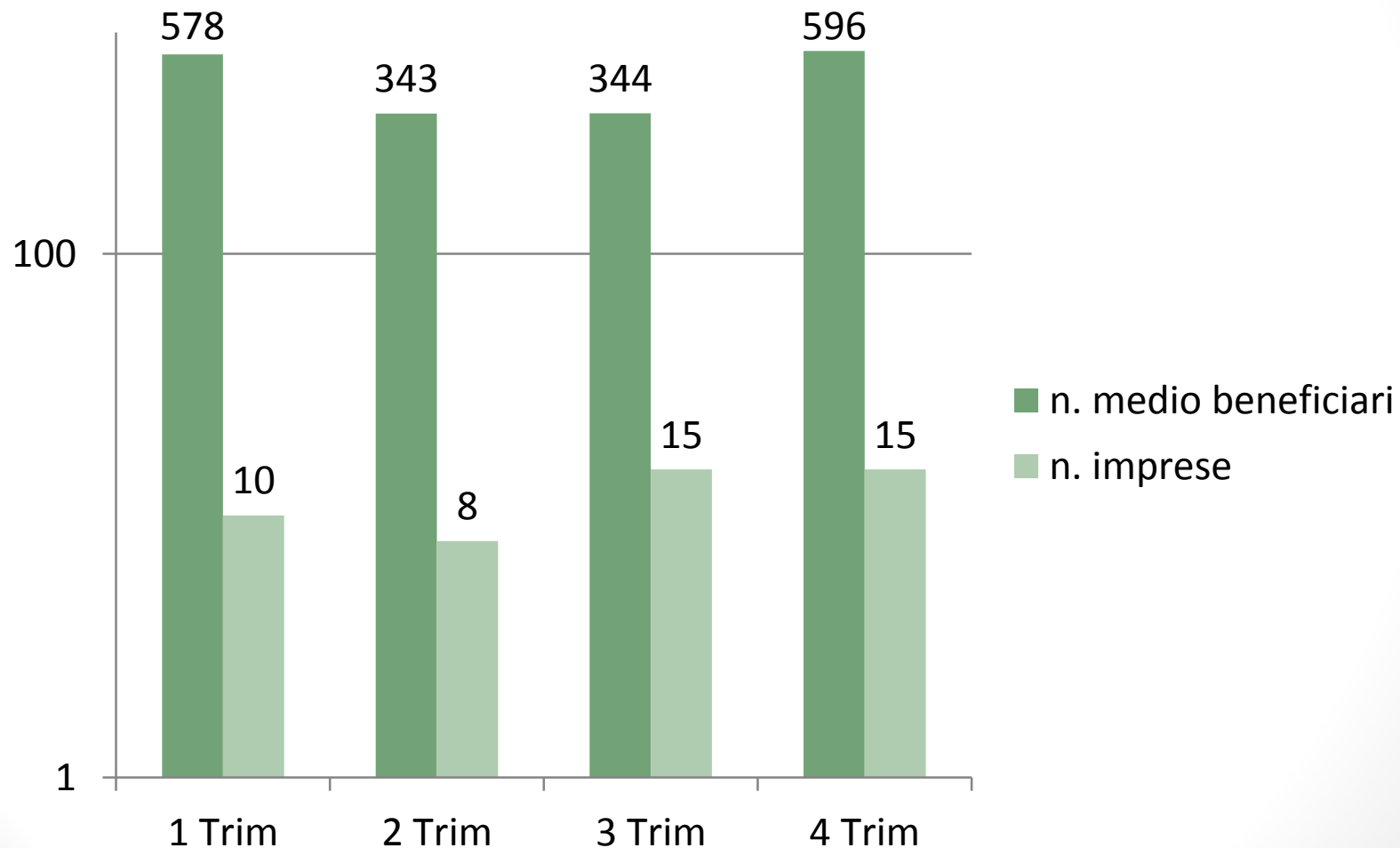


Elaborazione su dati INPS - Osservatorio ASSIV sulla sicurezza sussidiaria e complementare

Ricorso CIG Straordinaria

n. medio beneficiari e n. imprese

Andamento per trimestre – anno 2012



Elaborazione su dati INPS - Osservatorio ASSIV sulla sicurezza sussidiaria e complementare

Ricorso CIG Straordinaria per PROVINCIA

Provincia	Ore
Taranto	254.736
Cosenza	240.668
Napoli	207.651
Caserta	150.624
Lecce	68.640
Varese	54.372
Salerno	52.000
Trapani	40.409
Roma	28.800
Terni	7.731
Cuneo	6.820
Bologna	3.684
Biella	3.664
Udine	2.534
Parma	750
TOTALE NAZIONALE	1.123.083

*Si riportano soltanto le Province nelle quali risultano autorizzazioni per l'anno 2012

Elaborazione su dati INPS - Osservatorio ASSIV sulla sicurezza sussidiaria e complementare

Ricorso CIG Straordinaria per REGIONI

REGIONE	Ore
Campania	410.275
Puglia	323.376
Calabria	240.668
Lombardia	54.372
Sicilia	40.409
Lazio	28.800
Piemonte	10.484
Umbria	7.731
Emilia Romagna	4.434
Friuli Venezia Giulia	2.534
TOTALE NAZIONALE	1.123.083

*Si riportano soltanto le Regioni nelle quali risultano autorizzazioni per l'anno 2012

Elaborazione su dati INPS - Osservatorio ASSIV sulla sicurezza sussidiaria e complementare

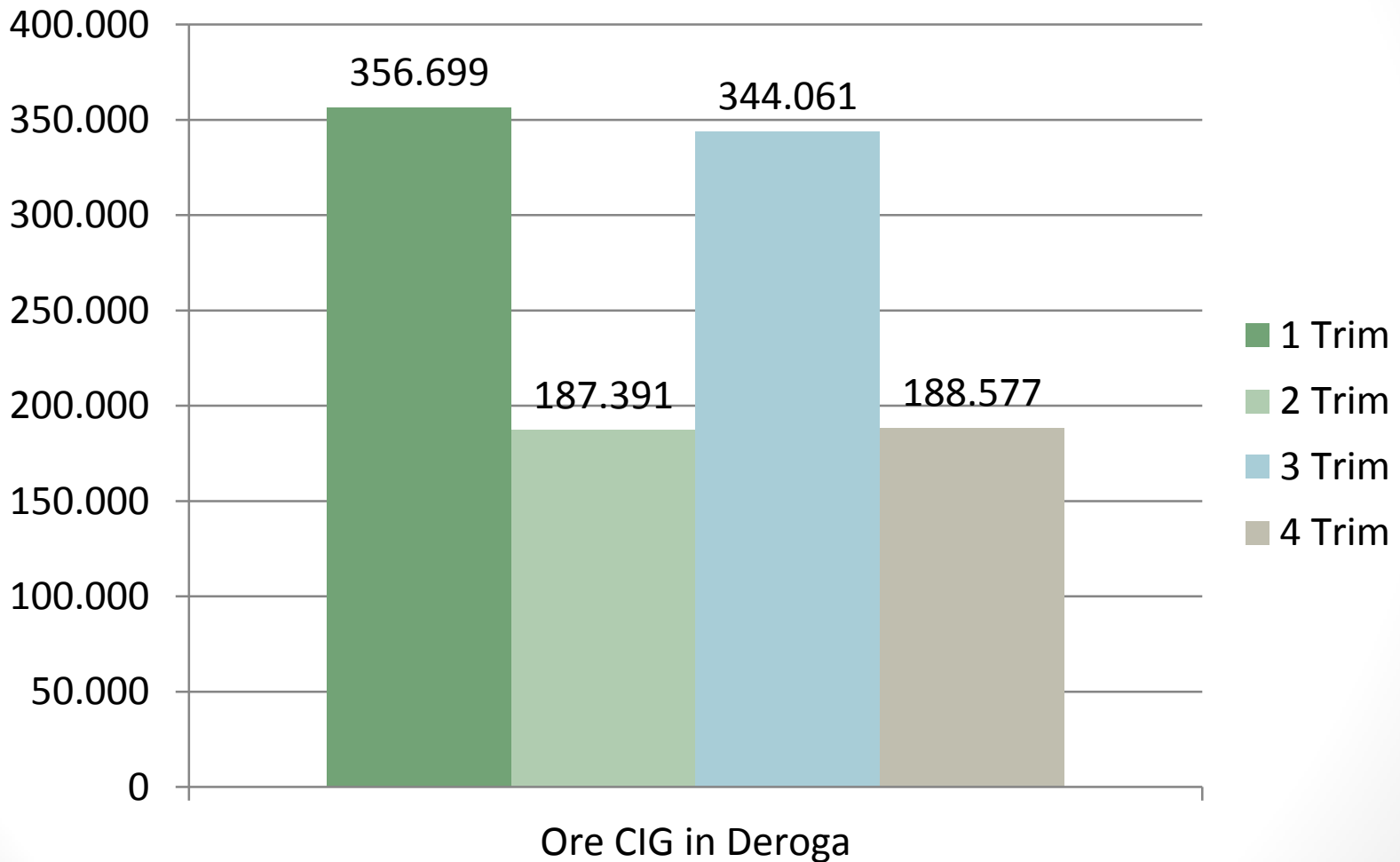
Ore CIg in Deroga 2012vs2011

	Anno 2011	Anno 2012
Ore CIg in Deroga	563.590	1.076.728

+ 91,04%

Ricorso CIG in Deroga

Andamento per trimestre

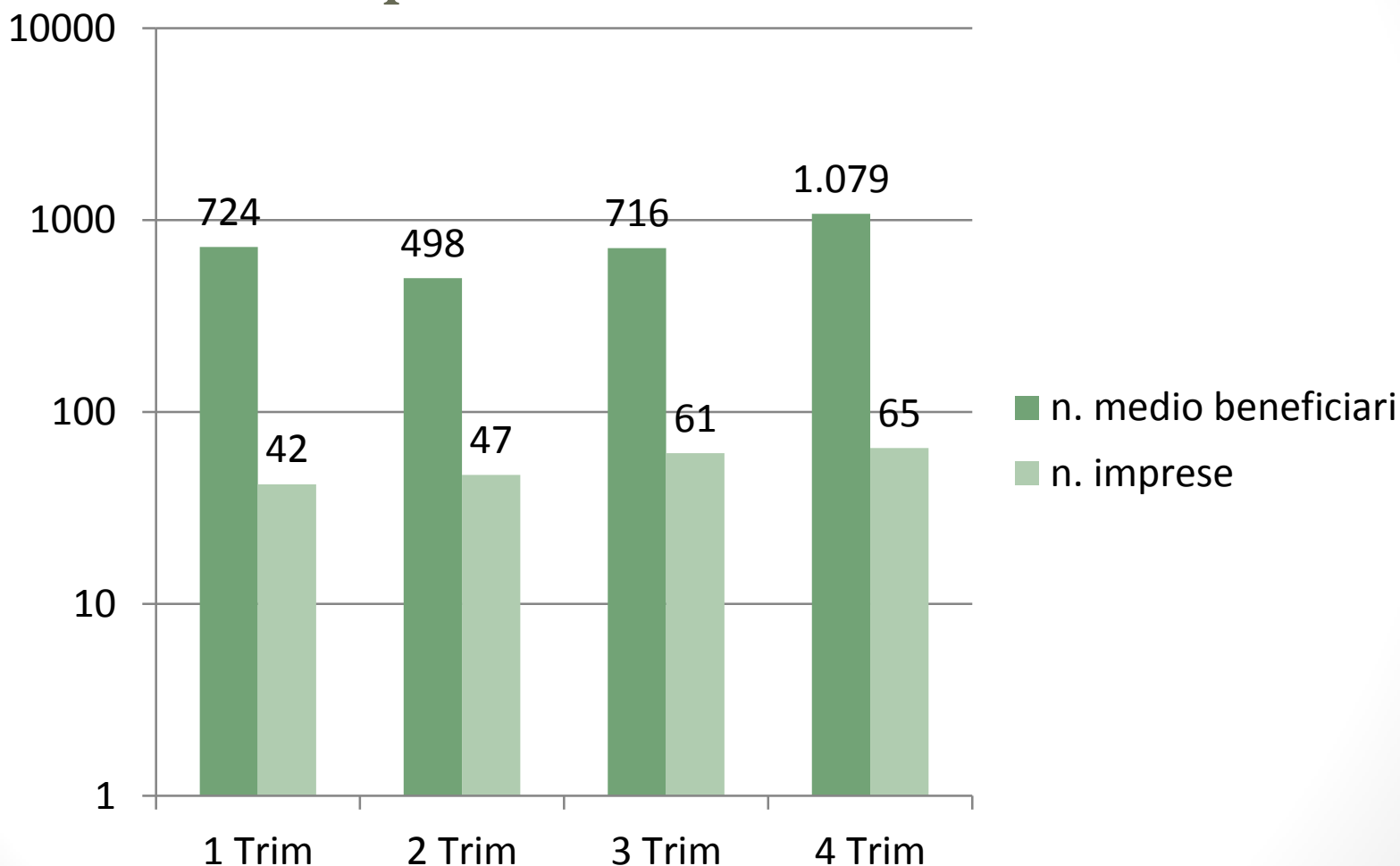


Elaborazione su dati INPS - Osservatorio ASSIV sulla sicurezza sussidiaria e complementare

Ricorso CIG in Deroga

n. medio beneficiari e n. imprese

Andamento per trimestre – anno 2012



Elaborazione su dati INPS - Osservatorio ASSIV sulla sicurezza sussidiaria e complementare

Ricorso CIG in Deroga per REGIONI

REGIONE	Ore
Lazio	193.446
Puglia	182.824
Campania	167.651
Emilia Romagna	152.717
Piemonte	116.515
Lombardia	83.785
Liguria	41.348
Toscana	32.045

REGIONE	Ore
Calabria	23.831
Veneto	21.616
Abruzzo	18.437
Sicilia	16.245
Marche	13.896
Friuli Venezia Giulia	12.176
Molise	156
Umbria	40
TOTALE NAZIONALE	1.076.728

*Si riportano soltanto le Regioni nelle quali risultano autorizzazioni per l'anno 2012

Elaborazione su dati INPS - Osservatorio ASSIV sulla sicurezza sussidiaria e complementare

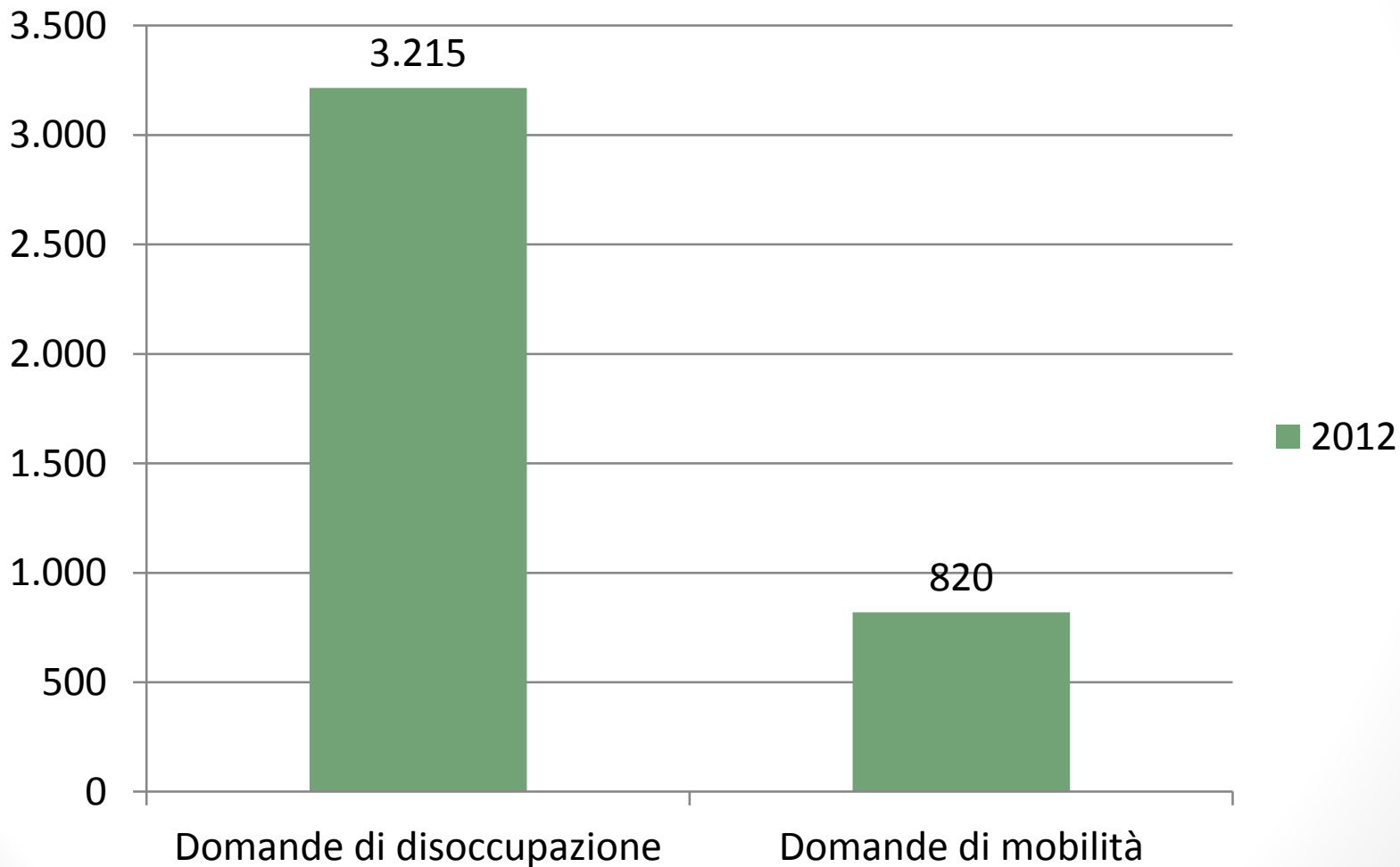
Ricorso CIG in Deroga per PROVINCIA

REGIONE	Ore
Roma	184.166
Caserta	115.800
Modena	105.405
Taranto	92.400
Cuneo	59.203
Foggia	44.002
Genova	38.148
Alessandria	33.720

REGIONE	Ore
Brescia	28.584
Bari	26.737
Napoli	24.275
Firenze	23.805
Torino	23.592
Milano	20.667
Brindisi	19.685
Bologna	19.640

*Si riportano soltanto le Province con il maggior numero di ore autorizzate di CIG in Deroga per l'anno 2012

Domande di disoccupazione e mobilità



Elaborazione su dati INPS - Osservatorio ASSIV sulla sicurezza sussidiaria e complementare

Domande di disoccupazione

(le 10 province con il numero più alto di domande di disoccupazione)

PROVINCIA	n.
Roma	332
Milano	259
Sassari	174
Foggia	109
Napoli	104
Bari	104
Venezia	99
Lecce	98
Catania	97
Brindisi	81

Domande di mobilità per PROVINCIA

PROVINCIA	n.
Caserta	161
Milano	88
Catania	71
Roma	56
Torino	47
Napoli	46
Foggia	45
Palermo	35
Firenze	30
Bari	28

*Sono riportate solo le Province con maggiore numero di domande di Mobilità

Domande di disoccupazione per REGIONI

REGIONE	n.
Lombardia	441
Puglia	408
Lazio	387
Campania	292
Sicilia	247
Sardegna	234
Veneto	227
Piemonte	176
Toscana	175
Emilia Romagna	159

REGIONE	n.
Abruzzo	118
Liguria	69
Calabria	64
Basilicata	54
Marche	51
Friuli V.G.	41
Umbria	32
Molise	22
Trentino A.A.	17
Valle d'Aosta	1
Totale	3.215